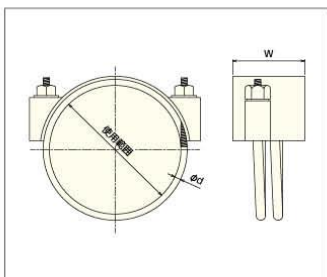


パワーバンド

アールパワーバンド(右巻き用)

●構造(断面図)

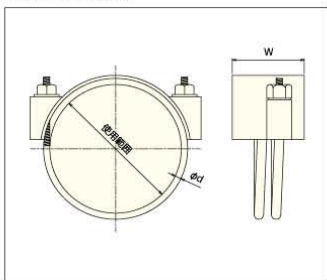


●寸法

品番	使用範囲 (mm)	W (mm)	φd (mm)	適用ホース	適用ホース サイズ (φ)
RP-38	50-40	50	5	WR	38
RP-50M	60-50	50	5	WR	50
RP-65M	73-58	50	5	WA, WS, WR	65
RP-75M	87-72	60	7	WT, WA, WS, WR, 耐摩W	75
RP-90	100-85	60	7	WT, WA, 耐摩W	90
RP-100A	118-98	60	7	WT, WA, WS, WR, 耐摩W	100
RP-115	132-112	60	9		115
RP-125M	143-123	70	9	WT, WA, WS, WR, 耐摩W	125
RP-150A	173-148	70	9	WT, WA, WS, WR, 耐摩W	150
RP-200	229-199	80	9	WT, WA, WS, WR	200
RP-250	285-245	90	9	WS, WR	250
RP-300	340-300	90	9	WS, WR	300

エルパワーバンド(左巻き用)

●構造(断面図)



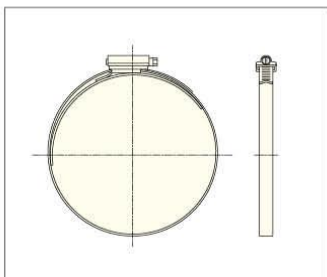
●寸法

品番	使用範囲 (mm)	W (mm)	φd (mm)	適用ホース	適用ホース サイズ (φ)
LP-38	50-40	50	5		38
LP-50M	60-50	50	5		50
LP-65M	73-58	50	5	静電W	65
LP-75M	87-72	60	7	静電W	75
LP-90	100-85	60	7	静電W	90
LP-100A	118-98	60	7	静電W	100
LP-115	132-112	60	9	WT	115
LP-125M	143-123	70	9		125
LP-150A	173-148	70	9		150
LP-200	229-199	80	9		200
LP-250	285-245	90	9		250
LP-300	340-300	90	9		300

- 一般用ホース
- 耐圧耐熱用
- 静電帯電防止用
- 耐薬液用
- 食品用耐油用
- ダクトホース
- 耐熱用ダクト
- シリコンホース
- 非導電ホース
- その他ホース
- ダクトホース付属品
- 耐熱ダクトホース用壁
- 金属バンド取付方法
- 圧縮機用

ブリーズハイトルクバンド

●構造(断面図)

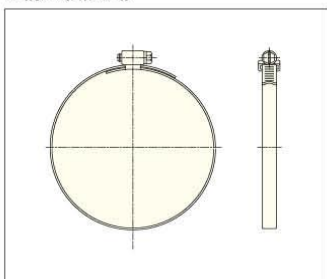


●寸法

品番	使用範囲 (mm)	適用ホース	
		品名	サイズ(φ)
HTM350LB/75	70~92	F-3、E、耐摩E	75
HTM500LB/100	108~130	F-3、E、耐摩E	100
HTM600LB/125	133~156	F-3、E、耐摩E	125
HTM700LB/150	159~191	F-3、E、耐摩E	150

トライドンバンド

●構造(断面図)



●寸法

品番	使用範囲 (mm)	適用ダクト用 口元サイズ	適用ホース			
			品名	サイズ	品名	サイズ
8	11-25	16				
10	14-27	19	F-3	19		
12	14-32	25	F-3	25		
16	17-38		SF、耐油F	25		
20	19-44	32	F-3、E、SF、耐油F	32		
24	27-51	38	F-3、E、SF、耐油F、AP型	38		
28	33-57		E	45		
32	40-63	50	E	48.6	V型、F-3、E、SF、耐油F、AP型	50
36	46-70					
40	52-76	65	V型	65		
44	59-82					
48	65-89	75	V型、AP型	75		
56	78-101	90	V型	90		
60	84-108					
64	64-114	100	V型、AP型	100		
72	76-127					
84	95-146	125	V型、AP型	125		
88	102-152					
96	114-165	150	V型	150		
104	127-178		AP型	150		
128	155-216		V型	175	V型	200
152	204-253	200	AP型	200		
188	260-311	300	V型	275	V型	300

- 一般用ホース
- 耐圧耐摩用
- 機械油用
- 耐摩用
- 食品用耐油用
- ダクトホース
- 耐熱用ダクト
- シリコンホース
- 非塩化ホース
- その他ホース
- ダクトホース白種
- 耐熱ダクトホース耐摩用
- 金貨バンド取付方法
- 接合材料